



90
min.

A2 - B1

#leto #letné aktivity
#letný prieskum
#dovolenka #prázdniny
#čučoriedky
#čučoriedkový koláč



Zahrievacia aktivita



Čítanie s porozumením



Počúvanie a sledovanie s porozumením



Transkripcia



Gramatika



Konverzácia



Písanie

offline
online

autentické
materiály

Slovenčina:

pre cudzincov
pre krajanov



Vyberte si jednu možnosť, ktorú preferujete. Svoj výber stručne odôvodnite.

JEDNO ALEBO DRUHÉ

TEPLO

PLÁŽ

BAZÉN

KLOBÚK

ŠORTKY

PLAVKY

PALMA

MELÓN

HORÚCI ČAJ

NANUK

AKTIVITA

SLNKO

PIKNIK

BAR

KEMPING

AUTO

ZIMA

HORY

MORE

SLNEČNÉ OKULIARE

ŠATY

BIKINY

SLNEČNÍK

ANANÁS

LIMONÁDA S ĽADOM

ZMRZLINA

ODDYCH

TIEŇ

GRILOVAČKA

DISKOTÉKA

HOTEL

LIETADLO



Zahrievacia aktivita



Agentúra Picodi zrealizovala prieskum, v ktorom zisťovala preferencie turistov zo Slovenska. Čítajte ďalej a dozviete sa, ako často a s kým trávia Slováci dovolenku, koľko peňazí minú, aké sú ich najobľúbenejšie turistické destinácie a ako najradšej trávia voľný čas na dovolenke.



Podľa výsledkov ankety chce väčšia časť Slovákov tráviť dovolenku v zahraničí (57% opýtaných). Medzi najobľúbenejšie krajiny patrí Česko, Rakúsko, Chorvátsko, Španielsko a Taliansko. 43% Slovákov zase potvrdilo, že radšej strávi dovolenku na Slovensku.



S kým trávia Slováci svoju dovolenku? Najviac odpovedí bolo s rodinou (až 54%) a s partnerom (27%). 14% opýtaných chodí na dovolenku s kamarátmi a 5% osamote.

Opýtali sme sa Slovákov, či radšej chodia na nové miesta alebo preferujú svoje obľúbené miesta, kde už raz boli.

Výsledky ukazujú, že Slováci najradšej objavujú nové miesta (80%) a iba jedna pätina respondentov (20%) sa rozhodla ísť na miesto, ktoré už pozná.



Vyzerá to tak, že Slováci preferujú dlhšie dovolenky, keďže až 64% potvrdilo, že ich dovolenka bude trvať približne jeden týždeň. 11% respondentov chce ísť na dvojtýždňovú dovolenku a 23% plánuje ísť na dovolenku, ktorá bude dlhá menej ako jeden týždeň. Ostatné 2% plánujú dlhú dovolenku, ktorá bude trvať viac ako dva týždne.

Na druhej strane 46% Slovákov odpovedalo, že chodí na dovolenku raz do roka a 25% dvakrát do roka. Viac ako dvakrát do roka chodí na dovolenku 16% Slovákov a iba 13% Slovákov má možnosť ísť na dovolenku menej ako raz do roka.

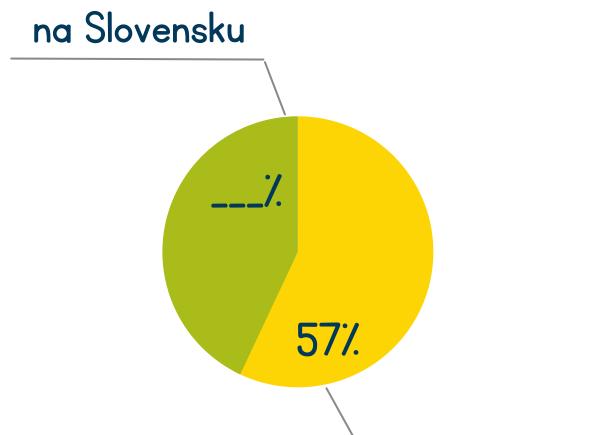
Koľko peňazí minú Slováci počas dovolenky? Podľa odpovedí z ankety plánuje priemerný Slovák minúť 501 €. Avšak 11% Slovákov potvrdilo, že na dovolenke nechce šetriť. Ostatní majú šikovné triky, ako dovolenkovat' lacnejšie. Medzi najpopulárnejšími odpoveďami bolo objednávanie ubytovania vopred (64%) alebo kupovanie leteniek vopred (30%).

Keď sme sa opýtali na najobľúbenejší spôsob trávenia dovolenky, väčšina Slovákov si vybrala oddychovanie na pláži (47%). Ostatní si radšej pozrú pamätihodnosti (32%) alebo trávia čas rôznymi aktivitami (21%).



Doplňte podľa textu chýbajúce údaje.

✓ KDE DOVOLENKUJÚ SLOVÁCI?



✓ AKÉ SÚ NAJPOPULÁRNEJŠIE ZAHRANIČNÉ DESTINÁCIE?

Chorvátsko

✓ AKÁ JE PRIEMERNÁ DĹŽKA DOVOLENKY?

_____	23%
okolo týždňa	_____
okolo dvoch týždňov	_____
_____	2%

✓ AKO ČASTO CHODIA NA DOVOLENKY?

_____	menej ako raz do roka	_____
_____	raz do roka	_____
_____	_____	25%
_____	_____	16%

✓ S KÝM CESTUJÚ SLOVÁCI NA DOVOLENKU?

_____	_____	s priateľmi
54%	27%	_____
sami	_____	_____

✓ KOĽKO PRIEMERNE MINÚ NA DOVOLENKU?

€ _____ (za jednu osobu)

✓ AKO TRÁVIA SLOVÁCI VOĽNÝ ČAS NA DOVOLENKE?

_____	_____	aktívny odpočinok
47%	32%	_____



ČUČORIEDKY Z LESA



Pozorne si pozrite video. Doplňte chýbajúce údaje a označte, či sú výpovede pravdivé alebo nepravdivé.



To je _____ .

To je _____ .

To je _____ .

Sú v _____ .

Počúvanie (a sledovanie) s porozumením


1.	Čučoriedky sa na východnom Slovensku nazývajú borovky.	<input type="checkbox"/> <input type="checkbox"/> ÁNO NIE
2.	V detstve chodila Lenka zbierať čučoriedky so svojimi starými rodičmi.	<input type="checkbox"/> <input type="checkbox"/> ÁNO NIE
3.	Lenkin otec vysvetľoval, ako sa zbierajú čučoriedky pomocou špeciálneho hrebeňa.	<input type="checkbox"/> <input type="checkbox"/> ÁNO NIE
4.	Zbierať čučoriedky pomocou hrebeňa je veľmi jednoduché a rýchle.	<input type="checkbox"/> <input type="checkbox"/> ÁNO NIE
5.	Čučoriedky je potrebné očistiť, pretože v hrebeni ostávajú lístky alebo nezrelé čučoriedky.	<input type="checkbox"/> <input type="checkbox"/> ÁNO NIE
6.	Lesné čučoriedky chutia najlepšie, keď sú čerstvo zamrazené.	<input type="checkbox"/> <input type="checkbox"/> ÁNO NIE
7.	Lenkin syn nenazbieral žiadne čučoriedky.	<input type="checkbox"/> <input type="checkbox"/> ÁNO NIE



Akú súťaž zrealizovali?

Kto súťažil?

Aké boli podmienky súťaže?



Kto súťaž vyhral?



Lenka: Ahoj, volám sa Lenka a som z platformy Učíme (sa) slovenčinu. V tomto videu vám predstavím našu najobľúbenejšiu letnú aktivitu, ktorú realizujeme každý rok. A je to zber čučoriedok. Alebo ako tomu my na východnom Slovensku hovoríme, sú to borovky. Nikto na východnom Slovensku nepovie, že má rád čučoriedky, ale všetci povedia, že milujú borovky. Aj ja ako malé dievča si spomínam, že som s rodičmi chodila do lesa zbierať borovky a bol to naozaj skvelý čas plnohodnotne strávený s mojou rodinou práve v krásnej podtatranskej prírode. A preto aj ja sa snažím každý rok chodiť so svojimi deťmi a s manželom do slovenských hôr, konkrétne do obce Ždiar. Je to tatranská obec, v ktorej máme už vytipované miesto, kam chodíme oberať borovky.

Štefan: Musíš nahnúť konárik a naberieš si pekne. Vidiš? A ti pekne ostávajú na sitku. To je takzvaný hrebeň na borovky alebo česač to dakde volajú. Tam, kde vidíš, dvihneš a ...op... au... oberáš. Obratné ženičky zo Ždiaru nazbierajú za hodinu aj plné vedro, ale my, čo nie sme skúsení zberači, nám to ide pomalšie.

Lenka: No, ono to vôbec nie je také jednoduché, ako to vyzerá na prvý pohľad. Treba mať jednoducho grif, aby človek dokázal nazbierať podstatne viac a rýchlejšie tie borovky. Ale v podstate... ak nemáte záujem o platené hodiny meditácie, tak môžete meditovať priamo v lese a urobiť si takúto radosť a nejaké zásoby aj na zimu, čo sa týka boroviek. Samozrejme, tie borovky zostanú, dá sa povedať, špinavé, v takom zmysle, že sú tam lístočky z boroviek alebo sú tam nezrelé borovky ako táto, čiže to treba buď vyčistiť ešte tu v hrebeni aspoň tak zhruba alebo potom, keď to dáme do vedra, tak doma nastáva zase čas na čistenie. Rodinný čas, kedy sa zide celá rodina a môže čistiť tieto borovky zase do úplne čista a už sa dajú spracovať rôznym spôsobom.

Timotej: No jasné, aby sa upiekli... nejaké koláče.

Lenka: Presne tak. Ale najlepšie sú...

Štefan: Čerstvé.

Lenka: Keď sa jedia čerstvé, priamo z krika.

Tento rok sme sa na borovky vybrali aj s mojím otcom a rozhodli sme sa zrealizovať takú výzvu alebo súťaž: kto nazbiera v priebehu piatich minút čo najviac boroviek. Ale ja som zbierala borovky vlastnými rukami a môj otec na to používal špeciálny nástroj, ktorý sa volá hrebeň alebo česač na borovky. Tak čo myslíte, kto z nás dvoch vyhral?

Takže čučoriedková výzva: vlastné ruky verzus ...

Štefan: Hrebeň

Lenka: Hrebeň, tak sa pozrime za päť minút, aký je výsledok. Pochopiteľne, logicky. Toto sú ručné, ručný zber čučoriedok a toto je pomocou hrebeňa. Takže neporovnateľne väčšie množstvo. Ale za to tu môžete vidieť, že je to podstatne čistejšie, hej že...

Štefan: Bez zelených...



Lenka: Áno. Takže ak máte chuť nazbierať si borovky iba na koláč, tak možno taká hodinka-dve a máte do koláča, ale ak chcete borovky napríklad zamraziť do mrazničky alebo si spraviť čučoriedkový kompót, tak potom určite treba využiť takúto pomôcku, ktorá nám uľahčuje prácu.

Koľko máš boroviek?

Timotej: Jedna, dva, tri, štyri, päť, ale päťka je spučená. A ešte je aj šesťka.

Štefan: A za to, že sme nazbierali, sladkosť sme dostali, však?

Timotej: Hm.



Slová v zátvorkách doplňte v genitíve.

Na prípravu čučoriedkového koláča potrebujeme:

- 2 šálky (polohrubá múka),
1 šálku (mlieko),
1 šálku (práškový cukor),
1 balíček (vanilkový cukor),
1 balíček (kypriaci prášok),
1,5 (deciliter) (olej),
4 ks (vajcia),
1 liter (čučoriedky),
1 štipku (soľ).



Slovesá v zátvorkách doplňte v imperatívne. Použite 2. osobu plurálu.

Žĺtky (vyšľahať) s práškovým cukrom,
(vliat') olej a znova (miešať). Do zmesi
(pridať) mlieko, hrubú múku, kypriaci prášok a vanilkový cukor. Do biel-
kov (dať) štipku soli a (vyšľahať) sneh.
Potom ho postupne (primiešať) do cesta.



Plech na pečenie (vymastiť) mas-
lom a (vysypať) múkou. Potom na
plech (vliat') cesto a
(posypať) ho čučoriedkami. (Piecť)
približne 30 minút vo vyhriatej rúre na 180 °C.



Upravené podľa: www.dobruchut.aktuality.sk



Najprv popíšte, ktoré aktivity vidíte na obrázkoch? Potom diskutujte o tom, ktoré z týchto aktivít v lete radi robíte. Naopak, ktoré z nich vás nezaujímajú. A prečo?



TIPY NA IDEÁLNU DOVOLENKU

A2-B1

Napíšte desať tipov, ktoré sú podľa vás dôležité na to, aby mali ľudia ideálnu letnú dovolenku.



Mojich 10 tipov na ideálnu letnú dovolenku ...

Písanie



Napíšte desať tipov, ktoré sú podľa vás dôležité na to, aby mali deti ideálne letné prázdniny.



Mojich 10 tipov na ideálne letné prázdniny ...

Písanie

